

השומר החדש  
HaShomer HaChadash



# מוקד השומר החדש אפליקציה לניידים מדריך מקוצר למשתמש





# מערכת NowForce אפליקציה לנייד

- להורדת האפליקציה יש להכנס לחנות במכשיר הנייד ולחפש nowforce

- קישור ישיר למכשיר אנדרואיד

<https://play.google.com/store/apps/details?id=com.snap.android.apis>

- קישור ישיר למכשיר אייפון

<https://itunes.apple.com/il/app/nowforce/id414268420?mt=8>

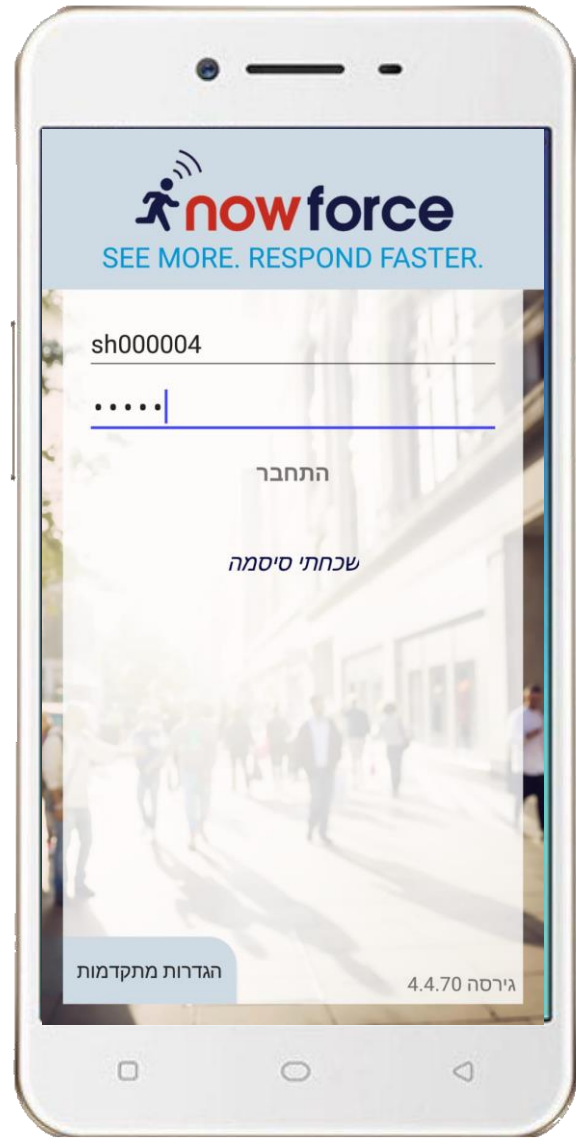


# אפליקציה - משתמש מדווח



השומר החדש  
HaShomer HaChadash

מוקד השומר החדש



## מסך כניסה

שם משתמש מורכב מ ת.ז + sh  
סיסמא 12345

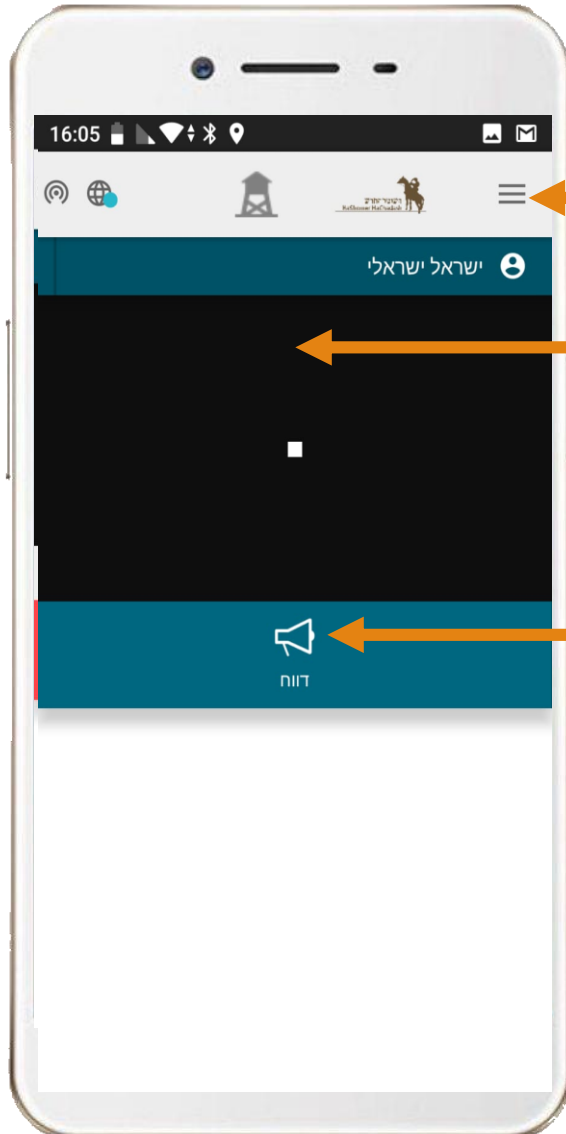
ניתן לשחזר סיסמא למייל

לדוגמה משתמש ישראל ישראלי  
עם ת.ז 034351582 יכניס את  
הפרטים הבאים:

שם משתמש sh034351582  
סיסמא 12345



# אפליקציה - משתמש מדווח Reporter



## מסך ראשי

תפריט משתמש

מיקום על המפה

כפתור דיווח

# אפליקציה - משתמש מדווח Reporter

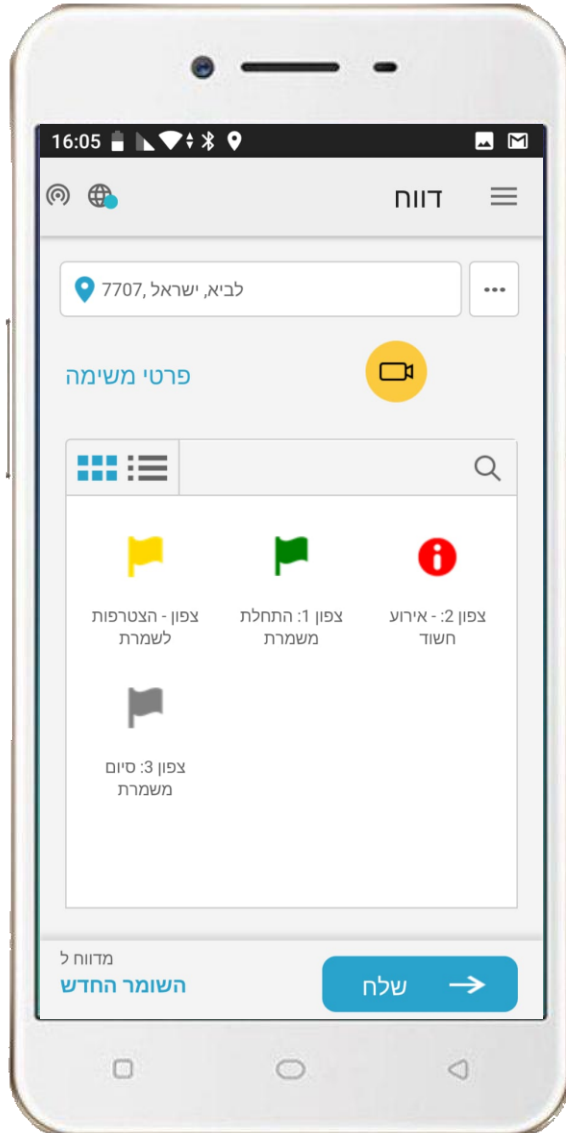


השומר החדש  
HaShomer HaChadash

מוקד השומר החדש

## מסך דיווח

מאפשר דיווח לפי תרחישים  
וטפסים שהוגדרו מראש ע"י מנהל  
מערכת ומותאמים לכל משתמש  
ואו קבוצת משתמשים




# אפליקציה - משתמש מדווח Reporter

## סוגי דיווח

**התחלת משמרת** - טופס דיווח הכולל אפשרות דיווח ציוד ותדריך ידווח על ידי ראש משמרת 

**הצטרפות למשמרת** - טופס דיווח הצבה והצטרפות למשמרת, ישלח ע"י משתמשים במשמרת לאחר דיווח התחלת משמרת 

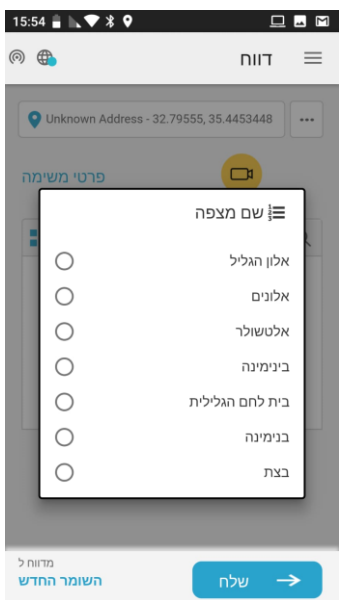
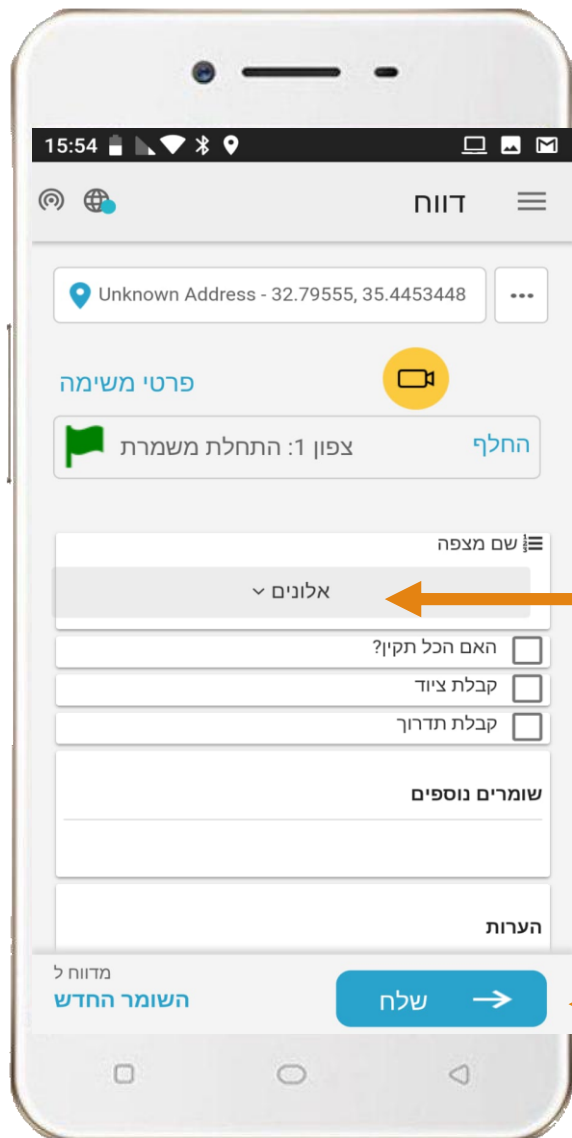
**סיום משמרת** - טופס דיווח לסיום משמרת כולל מילוי פרטי הערות 

**דיווח ארוע חשוד** - דיווח על מידע חשוד אחר כגון גנבה/נזק, שריפה, פלישת בקר ועוד. כולל מיקום, תמונה ומידע נוסף 

# אפליקציה - משתמש מדווח

## דווח התחלת משמרת

1. יש לבחור מצפה
2. לסמן האם הכל תקין, האם קיבלתם ציוד ותדרוך.
3. הוספת שמות שומרים
4. הערות
5. לחיצה על כפתור שלח

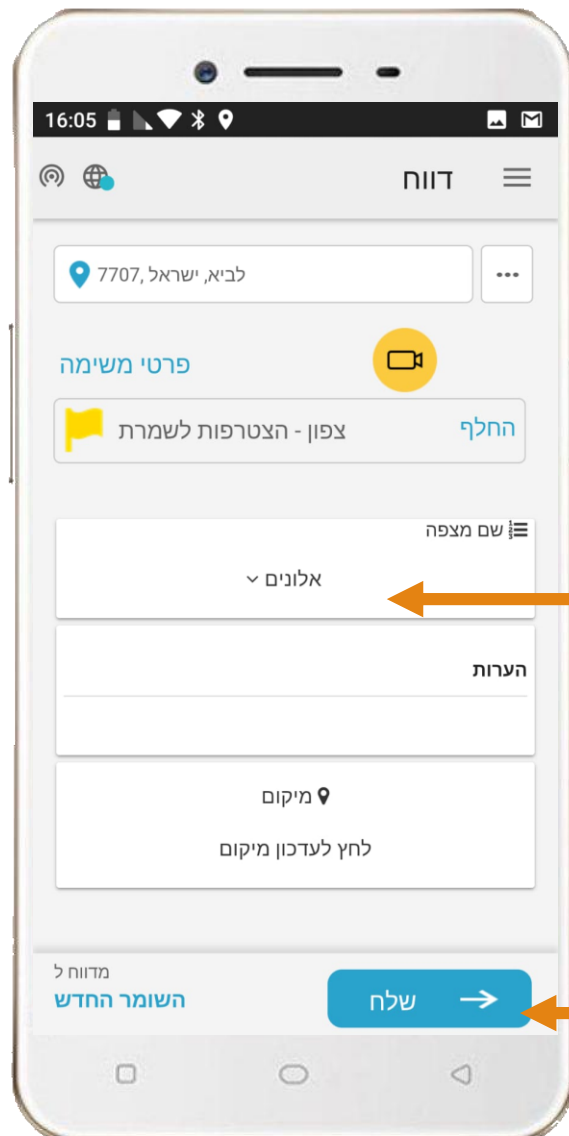


רשימת מצפים

# אפליקציה - משתמש מדווח

## דווח הצטרפות למשמרת

1. יש לבחור מצפה
2. הערות
3. לחיצה על כפתור שלח





# אפליקציה - משתמש מדווח Reporter

## דווח סיום משמרת

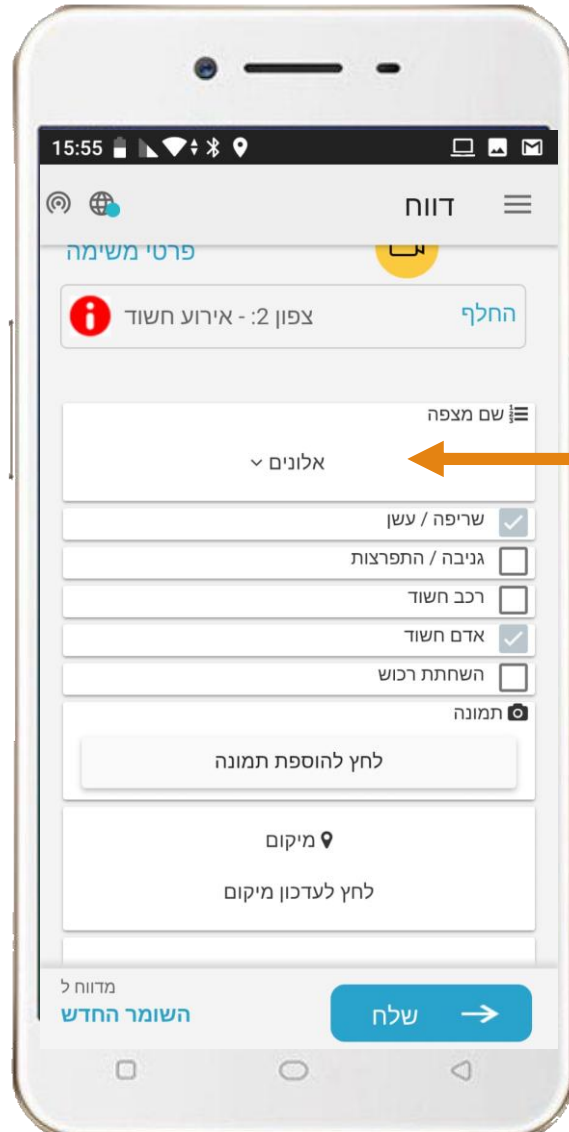
1. יש לבחור מצפה
2. לסמן האם הכל תקין, האם היו ארועים או חוסרי ציוד.
3. הערות
4. לחיצה על כפתור שלח



# אפליקציה - משתמש מדווח Reporter

## דווח ארוע חשוד

1. יש לבחור מצפה
2. לסמן את סוג הארוע
3. הוספת תמונה ומיקום
4. הערות
5. לחיצה על כפתור שלח



# אפליקציה - משתמש מדווח Reporter

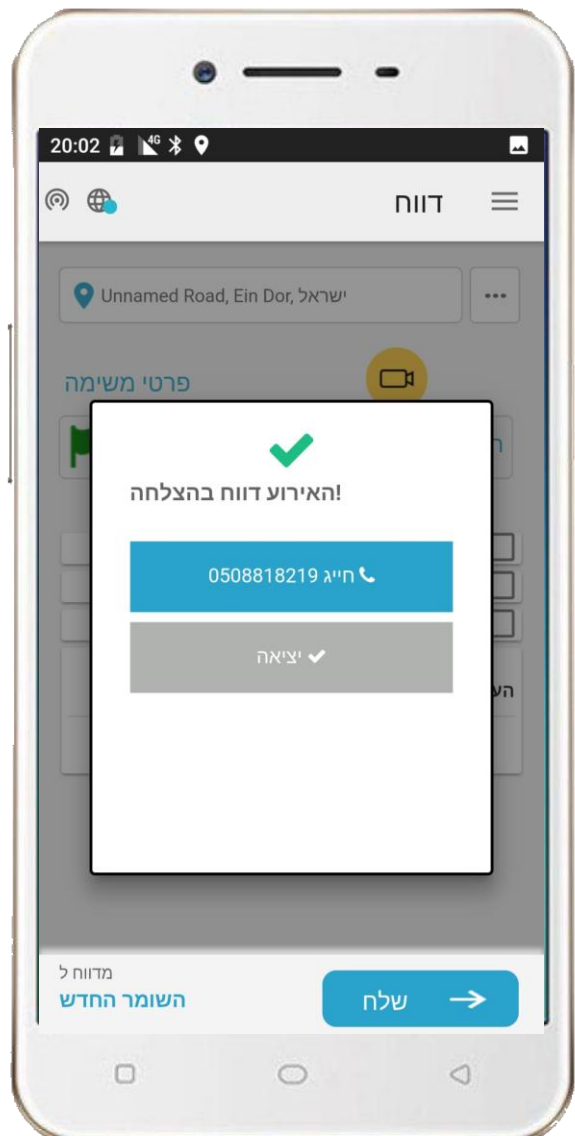
השומר החדש  
HaShomer HaChadash



מוקד השומר החדש

## מסך דווח

- בסיום הדווח נפתח מסך התקשרות
- אפשרות סיום דיווח
- אפשרות הקמת שיחה למוקד





# תודה רבה